

# Guía de Inicio Rápido

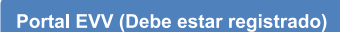
## Para Iniciar Sesión en el Portal EVV

Para iniciar sesión en el Portal EVV, por favor, siga estos pasos:

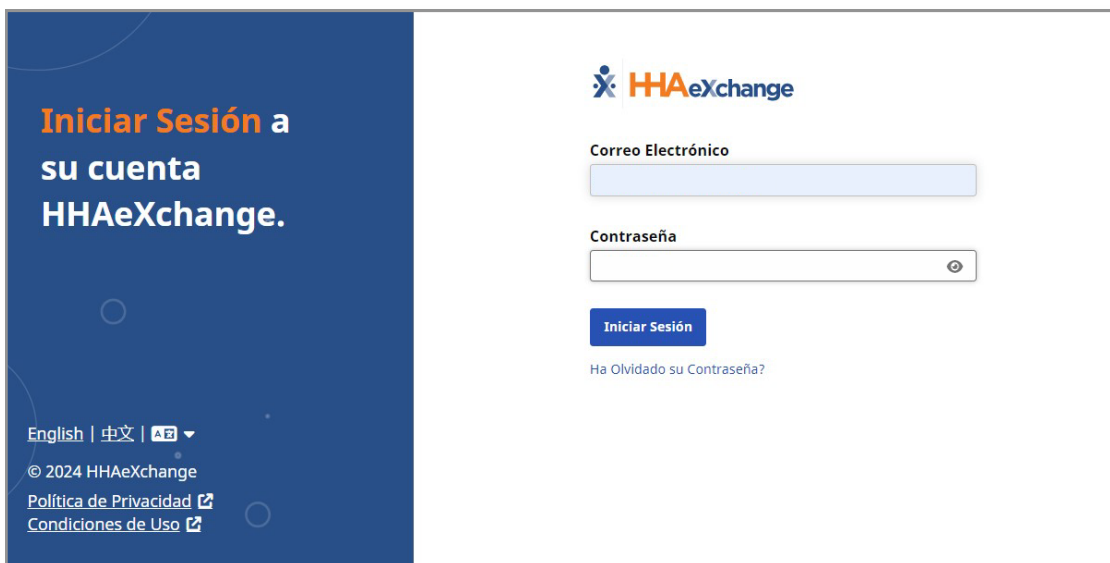
### 1 Paso 1: Navegar al Portal EVV

Escriba <https://ucp.hhaexchange.com/login> en el navegador de su dispositivo inteligente (teléfono celular), tableta o computadora.


**Nota:** También puede acceder a la pantalla de inicio de sesión del Portal EVV desde nuestro sitio web:

1. Visite [tempusunlimited.org](https://tempusunlimited.org).
2. Haga clic en EVV en la parte superior de la pantalla O en el primer enlace amarillo de la sección superior de la pantalla de inicio.
3. Haga clic en el botón azul Portal EVV. 


**Sugerencia:** Puede guardar como favorito o marcador el Portal EVV. Visite: <https://tempusunlimited.org/evv-support/> y haga clic en Guías de EVV para acceder a una guía útil sobre cómo guardar un favorito o un marcador.




Iniciar Sesión a su cuenta HHAExchange.

English | 中文 | 

© 2024 HHAExchange

[Política de Privacidad](#) 

[Condiciones de Uso](#) 

HHAExchange

Correo Electrónico

Contraseña

Iniciar Sesión

[Ha Olvidado su Contraseña?](#)

**Nota:** todas las cuentas de PCA o consumidor que se utilizan en esta capacitación son cuentas ficticias o simuladas.

## 2 Paso 2: Ingresar su información

Escriba su dirección de correo electrónico y contraseña, y luego haga clic en el botón **Iniciar sesión**.

**Nota:** Haga clic en el **icono del ojo** en el campo de contraseña para ver exactamente lo que está escribiendo. Esto ayuda convenientemente a evitar errores al ingresar la contraseña.

English | 中文 | 中文

© 2024 HHAeXchange

[Política de Privacidad](#)

[Condiciones de Uso](#)

## 3 Paso 3: Página del consumidor/suplente

Si es un consumidor o un suplente, su página de destino se verá como esta:

Hola, Antonio García (Consumidor)

Hojas de Horarios

Período de Pago: 12/31/2023 - 01/14/2024

1 Períodos de pago con hojas de horas incompletas

PCA	Horas Aprobadas	PTO Aprobadas	Programa	Estatus	Accion
Lisa Lopez (881234)	22h 00m	0h 00m	Fee For Service	Timesheet not submitted (es)	

# 4

## Paso 4: Página del PCA

Si es es un PCA, su página de destino se verá como esta:

The screenshot shows the 'Services Portal' interface for 'Hojas de Horarios'. The user is identified as 'Lisa Lopez (PCA)'. A callout box highlights the greeting 'Hola, Lisa Lopez (PCA)', where '(PCA)' is enclosed in a red square. Below the header, there is a 'Período de Pago' section with a date range of '12/31/2023 - 01/14/2024' and a notification for '1 Períodos de pago con hojas de horas incompletas'. An 'Agregar parte de horas' button is visible. A table lists the user's record:

Consumidor	Horas Aprobadas	PTO Aprobadas	Programa	Estatus	Accion
Antonio García (452407)	22h 00m	0h 00m	Fee For Service	Timesheet not submitted (es)	

The page footer indicates '1 - 1 de 1'.

**Ahora ya sabe cómo iniciar sesión en el Portal EVV.**