

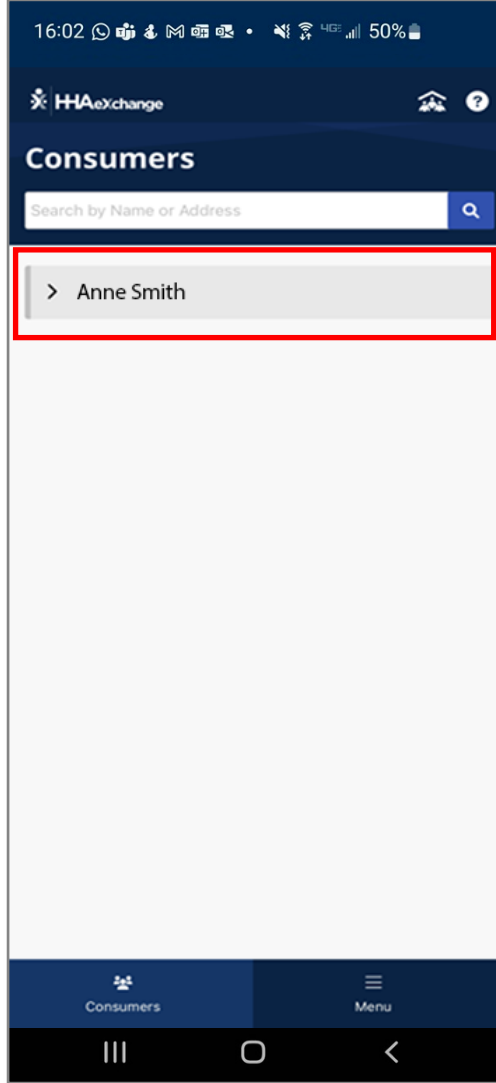
دليل البدء السريع

لتسجيل وقت الحضور باستخدام تطبيق EVV للهواتف المحمولة


سيستخدم موظفو PCA تطبيق EVV للهواتف المحمولة على أجهزتهم الذكية لتسجيل وقت الحضور ووقت الانصراف في كل مناوبة.

الخطوة رقم 1 - تسجيل الدخول

1



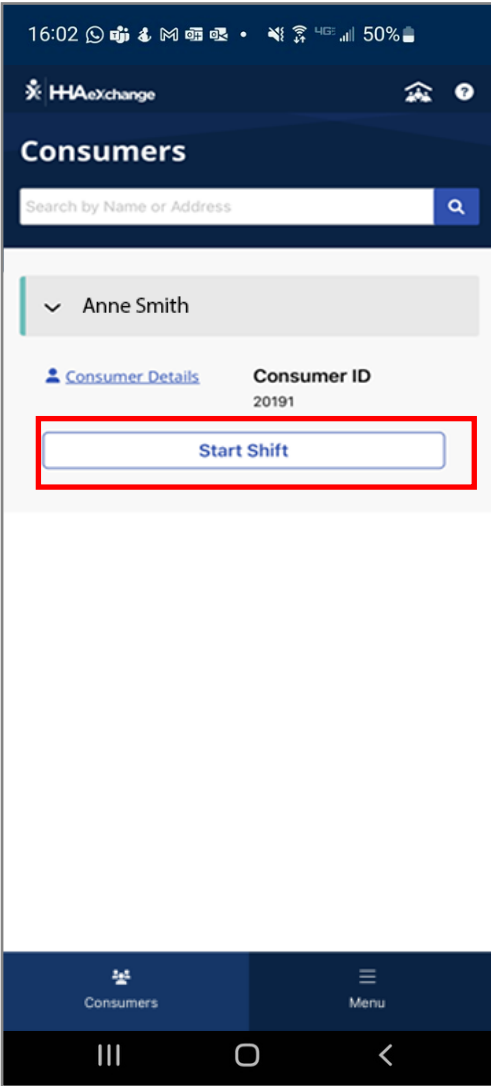
في بداية مناوبتك، انقر فوق الأيقونة لفتح تطبيق EVV للهواتف المحمولة.



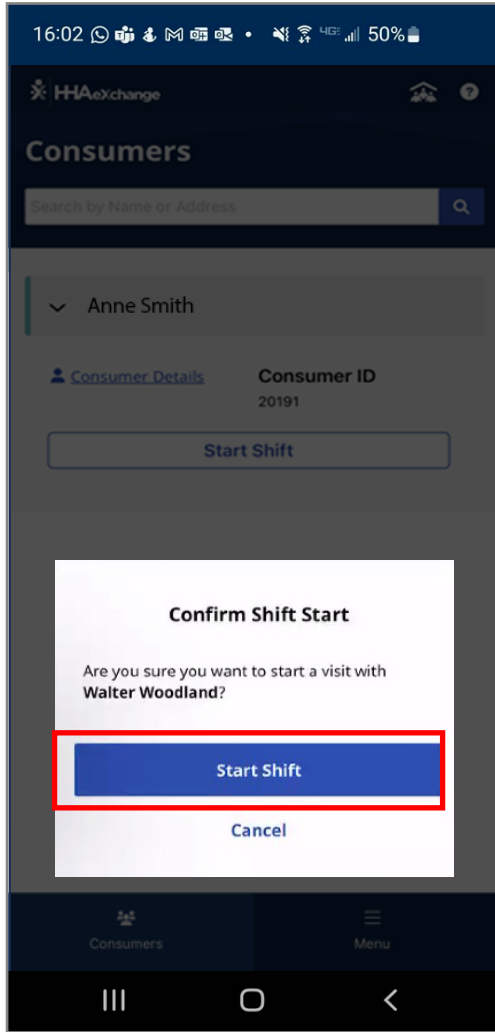
ثم سجّل الدخول إلى تطبيق EVV للهواتف المحمولة.

اضغط على اسم المستهلك الذي تعمل لديه.

انقر فوق زر **Start Shift** (بدء المناوبة).



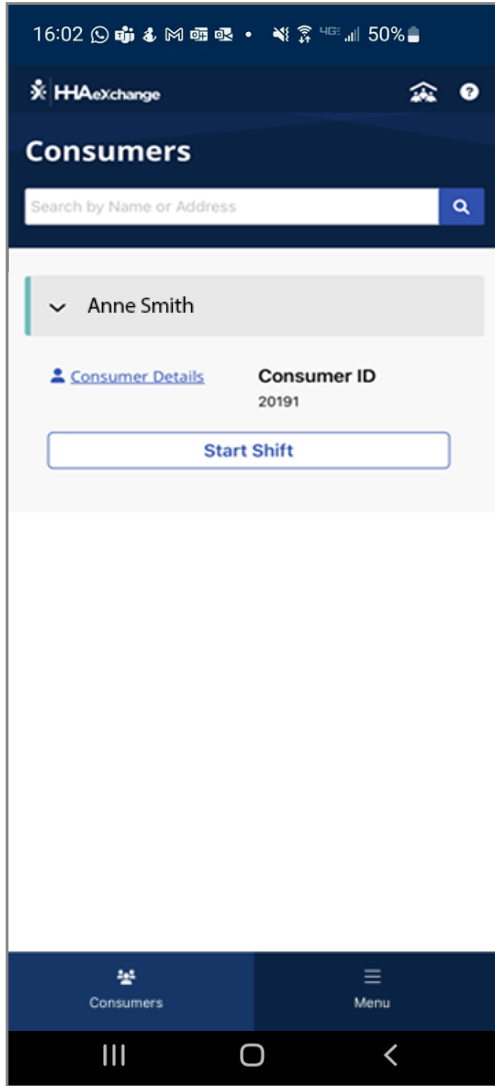
انقر فوق زر **Start Shift** (بدء المناوبة) مرة أخرى في رسالة **Confirm Shift Start** (تأكيد بدء المناوبة).



لقد بدأت مناوبتك!

يمكنك الآن إغلاق تطبيق EVV للهواتف المحمولة أو تصغيره أثناء العمل.

إذا قمت بإيقاف تشغيل هاتفك لأي سبب من الأسباب، يمكنك تشغيله وتسجيل وقت الانصراف دون أن تفقد مناوبتك.



يمكنك الآن تسجيل وقت حضور المناوبات باستخدام تطبيق EVV للهواتف المحمولة.