

# Guia de Início Rápido

## Para Criar uma Conta EVV

Todas as Contas EVV são criadas por meio do Portal EVV.

### ANTES DE INICIAR ESTE PROCESSO, ATENÇÃO:

**Os Consumidores** podem concluir esse processo em um computador, dispositivo inteligente ou tablet.

**Os PCAs** devem concluir estas etapas no dispositivo inteligente que usarão para o EVV, porque farão o download do Aplicativo Móvel EVV.

Você deve se registrar para uma conta EVV antes de baixar o Aplicativo Móvel EVV.

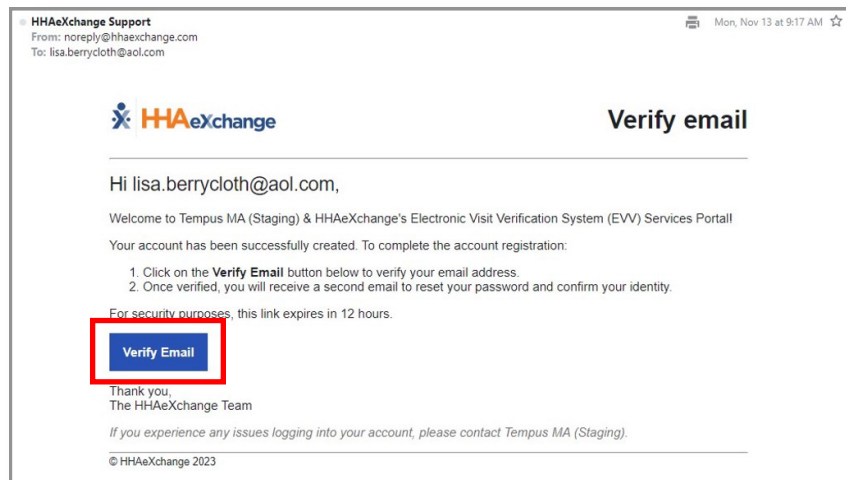
## 1 Etapa 1 - Abrir o e-mail de Boas-Vindas

Você receberá um e-mail de boas-vindas. O e-mail tem a seguinte aparência.

**De:** Suporte HHAeXchange <noreply@hhaexchange.com>


**Linha de assunto:** "Bem-vindo ao HHAeXchange! - Verifique seu e-mail"

Abra o e-mail e clique em **Verify Email** (Verificar e-mail).



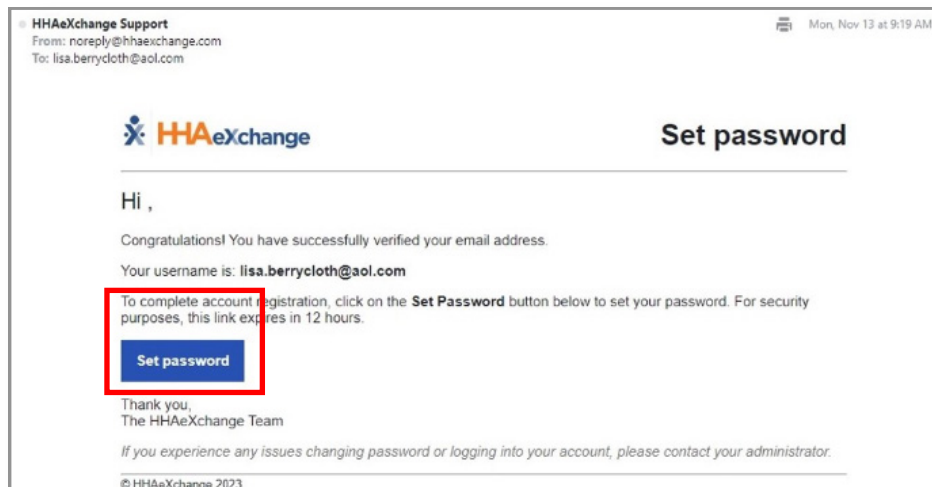
## 2 Etapa 2 - Verificar o e-mail

A janela Email Verified (E-mail Verificado) será exibida. Pouco depois, você receberá outro e-mail intitulado **Set password** (Configurar Senha).



## 3 Etapa 3 - Estabelecer Senha de e-mail

Abra o email do HHAExchange com o título **Set password** (Configurar senha). Clique ou toque no botão azul **Set Password** (Configurar Senha). Se o link do seu e-mail expirou, consulte o Guia de Início Rápido “Como criar uma conta EVV quando o link expirar”.



# 4

## Etapa 4 - Estabelecer Senha

Isso abrirá o formulário **Set Password** (Configurar Senha). Seu endereço de e-mail será pré-preenchido.

Em **New Password** (Nova Senha), digite (imprima) a nova senha desejada. A seguir, na caixa **Confirm Password** (Confirme sua Senha), digite sua senha novamente.

**HHAeXchange**

### Set Password

Welcome to HHAeXchange! Please create your new password below.

**Email**  
lisa.berrycloth@aol.com

**New Password**  
.....

**Confirm Password**  
.....

**Your password:**

- Can contain all ASCII/Unicode characters including emojis and spaces
- Must be 8 - 64 characters in length
- Must not contain your username
- Must not contain more than 4 repeated or sequential characters
- Must not contain any of the following words: hhaexchange, qwerty, password

**Last 4 digits of SSN**  
7777

**Date Of Birth**  
11/10/1990

**Your password:**

- Can contain all ASCII/Unicode characters including emojis and spaces
- Must be 8 - 64 characters in length
- Must not contain your username
- Must not contain more than 4 repeated or sequential characters
- Must not contain any of the following words: hhaexchange, qwerty, password

**Observação:** a senha deve atender aos requisitos da caixa azul. ASCII/Unicode significa que qualquer caractere especial está OK.

## 5 Etapa 5 - Verificar as Informações

Digite os últimos quatro dígitos do seu Número de Seguro Social (SSN) e sua Data de Nascimento para confirmar sua identidade. Em seguida, clique no botão **Verify** (Verificar).

**Observação:** Depois de alterar sua senha, você receberá um e-mail de confirmação de Alteração de Senha do HHAeXchange. Você não precisa fazer nada com este e-mail.

**HHAeXchange**

### Set Password

Welcome to HHAeXchange! Please create your new password below.

**Email**  
annesmith99@yahoo.com

**New Password**  
.....

lisa.berrycloth@aol.com

**Confirm Password**  
.....

**Your password:**

- Can contain all ASCII/Unicode characters including emojis and spaces
- Must be 8 - 64 characters in length
- Must not contain your username
- Must not contain more than 4 repeated or sequential characters
- Must not contain any of the following words: hhaexchange, qwerty, password

**Last 4 digits of SSN**  
7777

**Date Of Birth**  
11/30/1976

**Verify**

**i**

## Para Substitutos

Os substitutos devem digitar seu número de telefone principal e ID (de inscrição) do Consumidor para confirmar sua identidade. Em seguida, clique no botão **Verify** (Verificar).

Primary Phone Number  
5088675309

Consumer ID  
123456

Verify

**6**

## Etapa 6 - Faça Login (Iniciar Sessão)

PCAs, devem usar o dispositivo móvel utilizado para registrar a entrada e saída dos turnos. Consumidores e Substitutos podem abrir o link do Portal EVV no navegador eletrônico de sua preferência em qualquer dispositivo.

Por favor, use o mesmo endereço de e-mail com o qual você se registrou e a nova senha criada nas etapas anteriores para fazer login (iniciar sessão) no portal EVV.

HHAexchange

Email  
lisa.berrycloth@aol.com

Password  
.....

Log In

[Forgot Password?](#)

**Você criou sua conta EVV.**

**O link para verificar seu e-mail expira em 12 horas. Se o link expirou, você pode consultar o Guia de Início Rápido "Criar Conta com Link Expirado" para obter mais detalhes.**