


# 快速入门指南

## 使用 EVV 移动应用打卡上班

PCA 每个班次都要使用智能设备上的 EVV 移动应用打卡上下班。

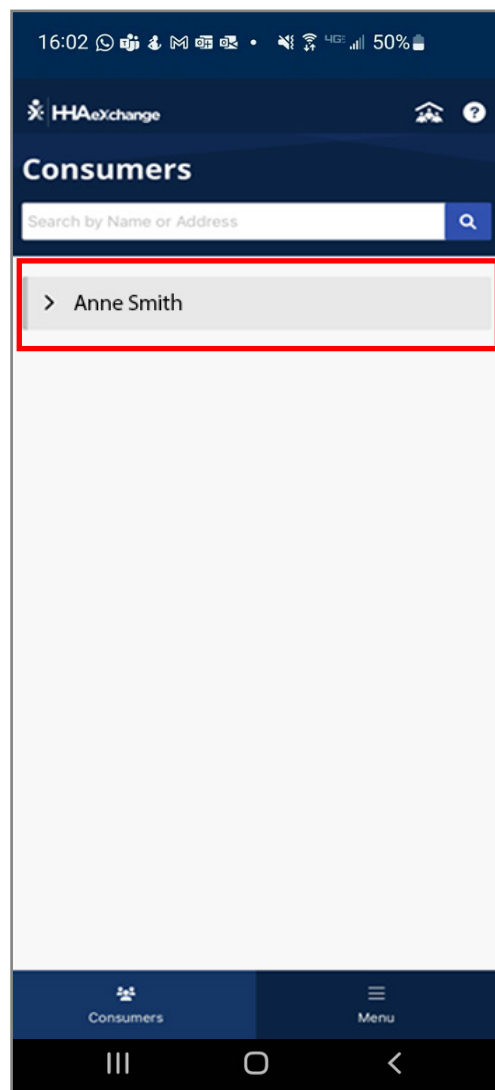
### 1 步骤 1 - 登录

班次开始时, 点按图标打开 EVV 移动应用。



然后, 登录 EVV 移动应用。

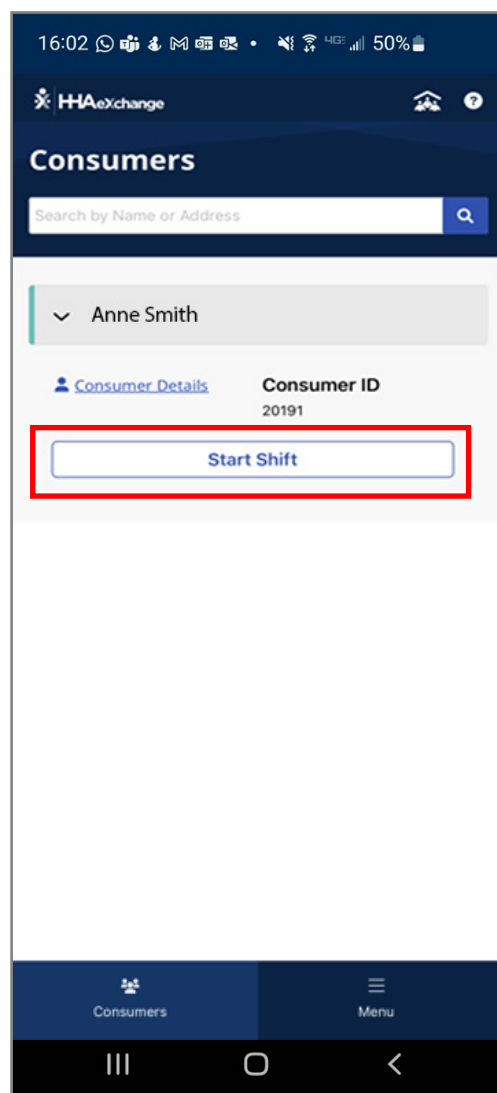
点按您所服务的消费者的姓名。



## 2

## 步骤 2 - 开始班次

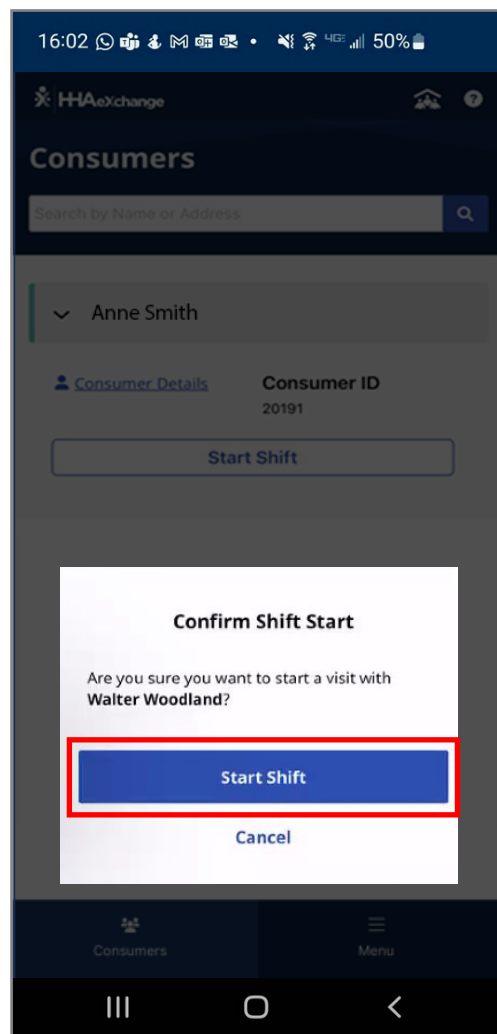
点按 **Start Shift** (开始班次) 按钮。



### 3

## 步骤 3 - 确认班次开始

在 **Confirm Shift Start** (确认班次开始) 信息中再次点按 **Start Shift** (开始班次) 按钮。



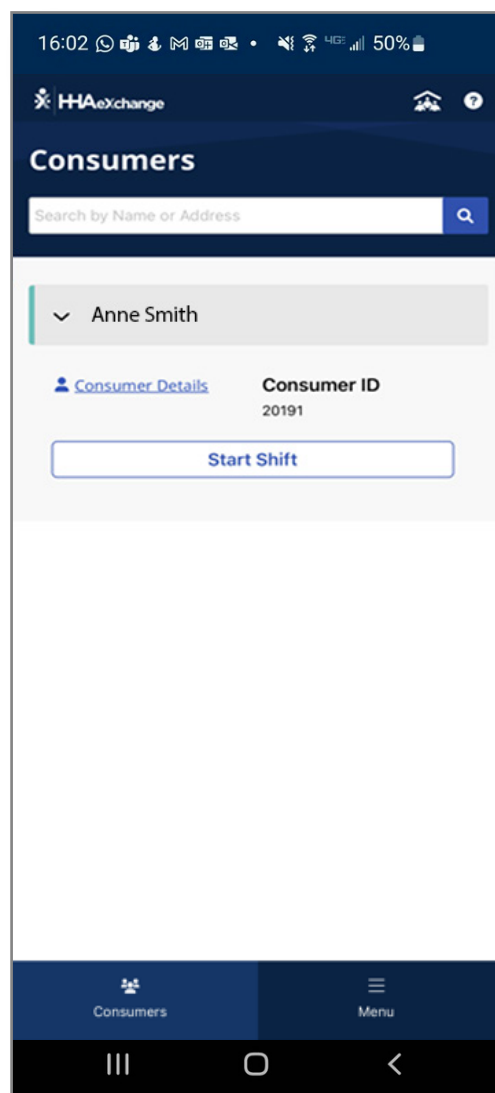
# 4

## 步骤 4 - 开始班次

**您的班次已开始!**

工作期间, 您可以关闭或最小化 EVV 移动应用。

如果您因任何原因关闭手机, 可以重新开机并打卡下班, 而不会丢失班次记录。



通过上述步骤, 您现在可以使用 EVV 移动应用为班次打卡上班。