


快速入门指南

登录 EVV 移动应用

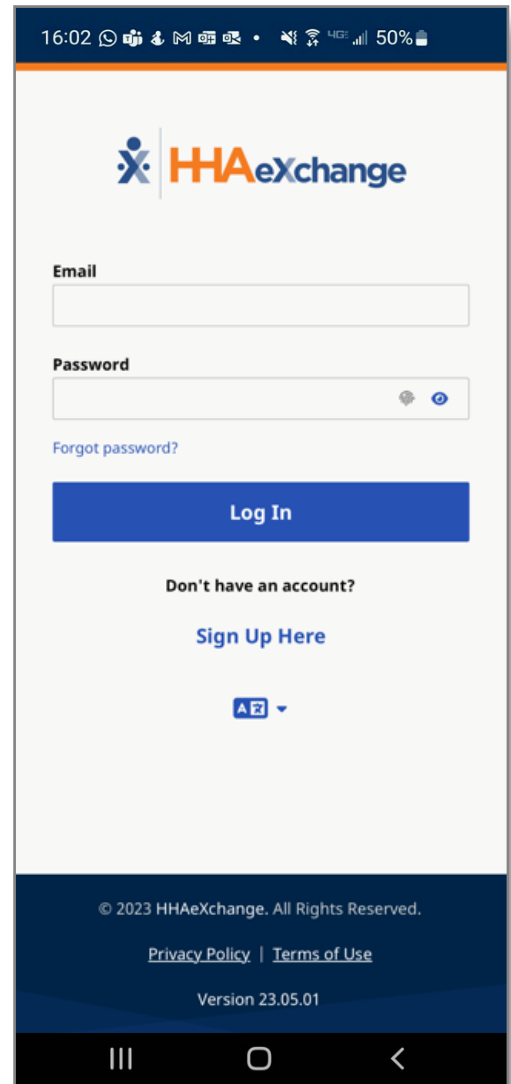
要登录 EVV 移动应用，请按照以下步骤操作：

1 步骤 1 - 登录

要登录 EVV 移动应用，请在手机主屏幕上找到并点按此图标。



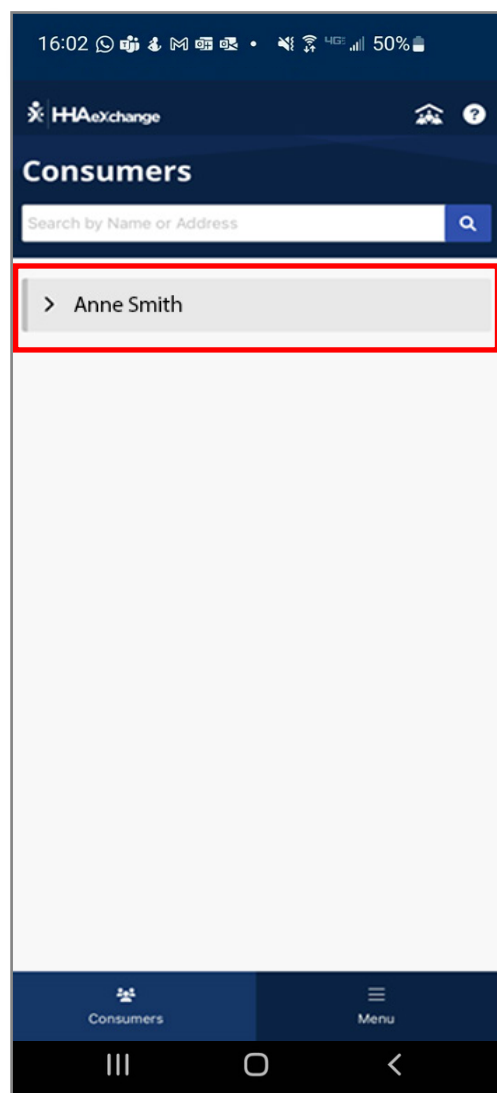
看到此页面后，输入您的电子邮件地址和密码，然后点按 **Log In** (登录) 按钮。



2

步骤 2 - 选择消费者

您应该可以看到消费者列表。点按您所服务的**消费者姓名**。



通过上述步骤,您现在可以登录 EVV 移动应用。