

دليل البدء السريع

حفظ مفضلة/إشارة مرجعية في متصفح الحاسوب المكتبي

أنشئ مفضلة أو إشارة مرجعية لمساعدتك في العثور بسهولة على بوابة EVV Portal الإلكترونية وموقع Tempus FI EVV الإلكتروني. قد تختلف الخطوات قليلاً بناءً على المتصفح الذي تستخدمه، ولكن إليك دليل عام حول كيفية حفظ مفضلة:

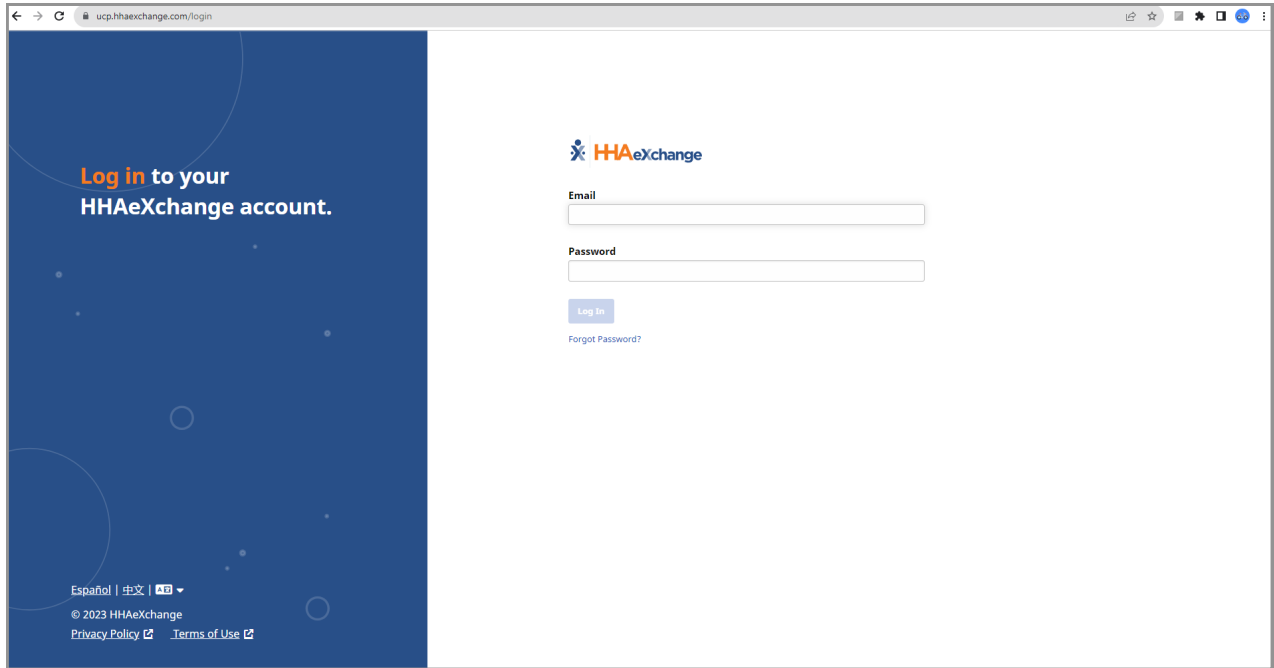
الخطوة رقم 1 - فتح صفحة إلكترونية

1

انتقل إلى الموقع الإلكتروني أو الصفحة الإلكترونية التي تريد حفظها كمفضلة:

TempusUnlimited.org/EVV

<https://ucp.hhaexchange.com/login>



بالنسبة لمتصفح Google Chrome:

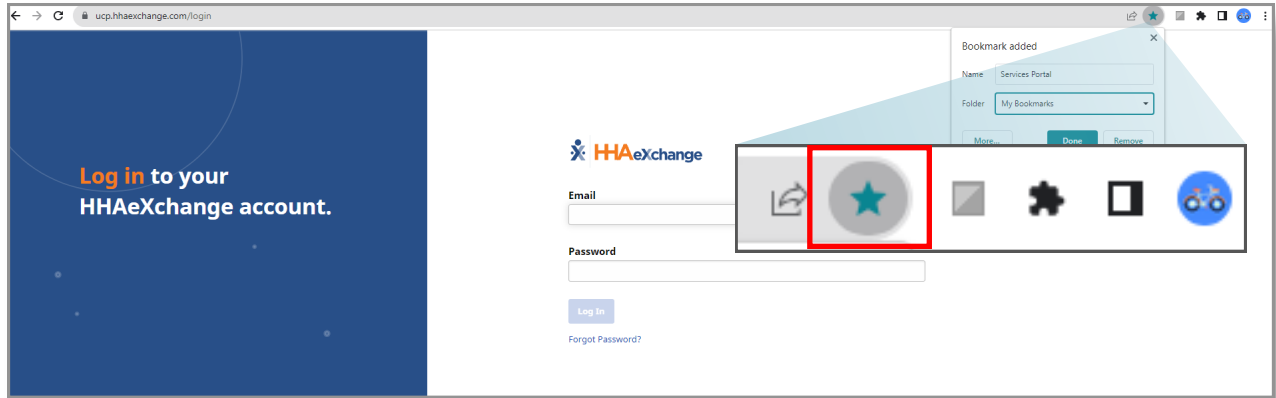
- انقر فوق أيقونة النجمة في شريط العنوان. ستتحوّل إلى اللون الأزرق، مما يشير إلى أن الصفحة تم وضع إشارة مرجعية لها.

بالنسبة لمتصفح Mozilla Firefox:

- انقر فوق أيقونة النجمة في شريط العنوان. ستتحوّل إلى اللون الأصفر، مما يشير إلى أن الصفحة تم وضع إشارة مرجعية لها.

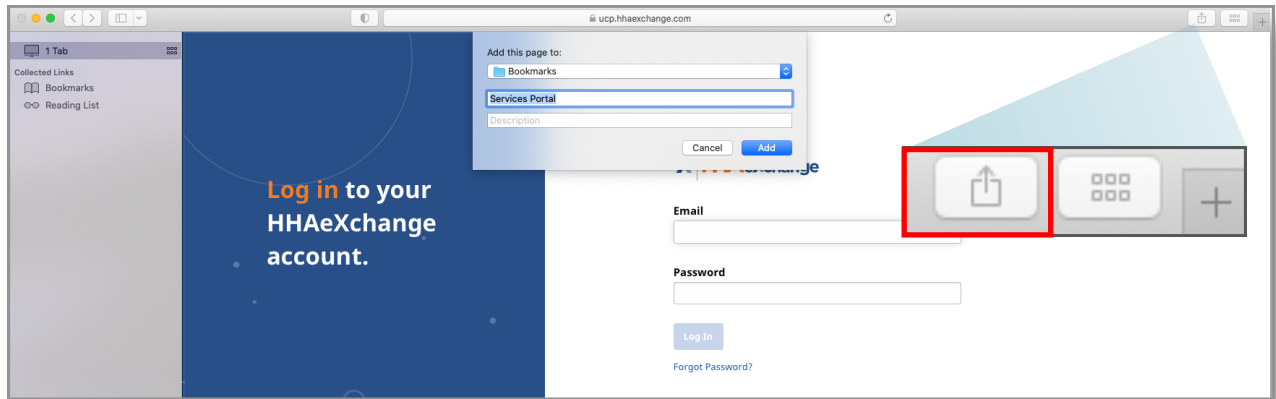
بالنسبة لمتصفح Microsoft Edge:

- انقر فوق أيقونة النجمة في شريط العنوان. ستتحوّل إلى اللون الأبيض مع حدود زرقاء، مما يشير إلى أن الصفحة تم وضع إشارة مرجعية لها.

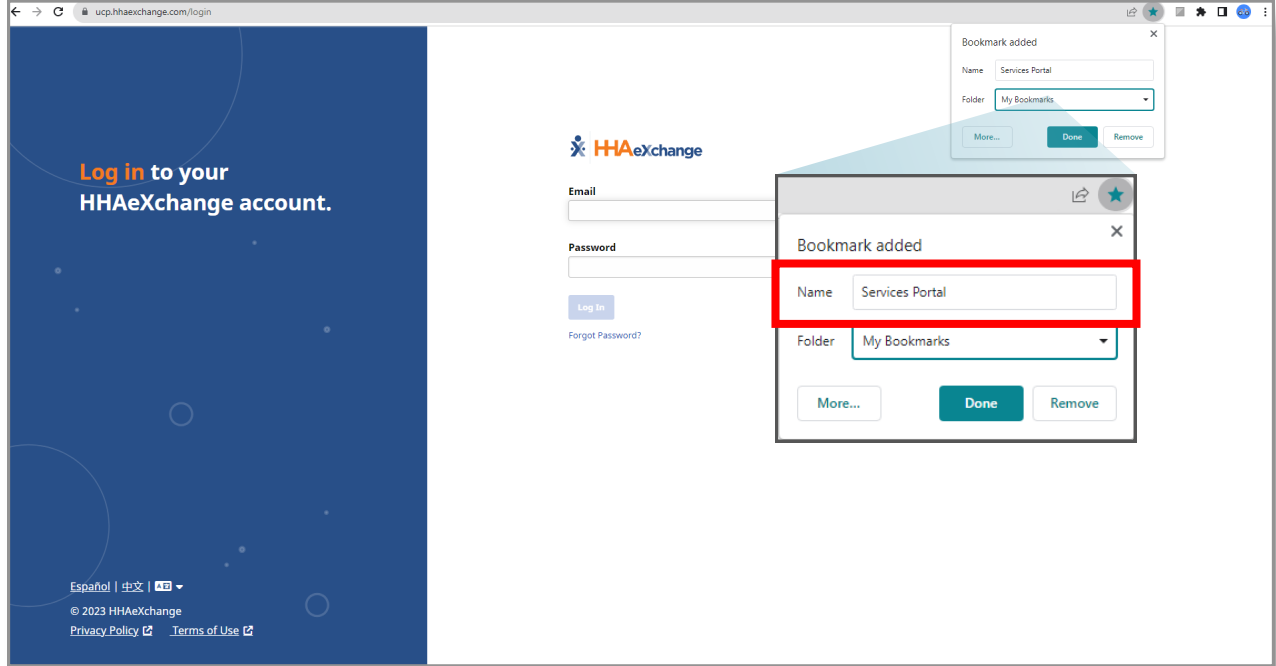


بالنسبة لمتصفح Safari:

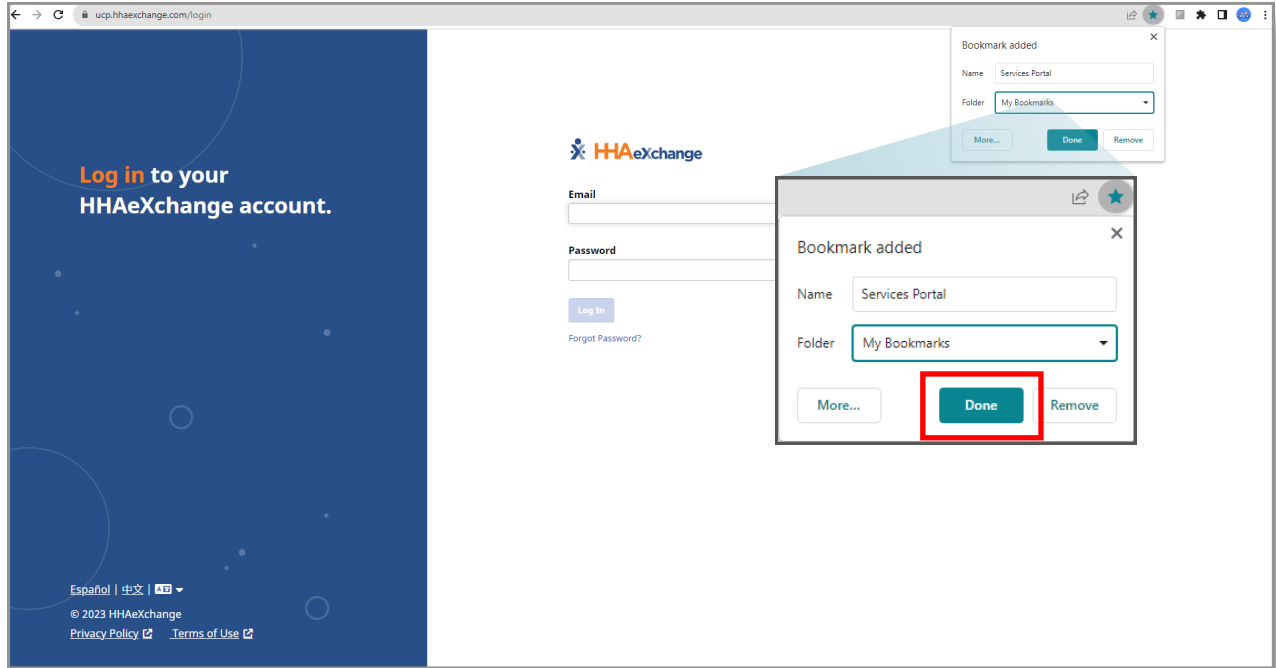
- انقر فوق زر **Share** (المشاركة) (المربع المزود بسهم) في الشريط العلوي.
- حدد **Add Bookmark** (إضافة علامة مرجعية) من القائمة المنسدلة.
- اختر الموقع الذي تريد حفظ العلامة المرجعية به، ثم انقر فوق **Add** (إضافة).



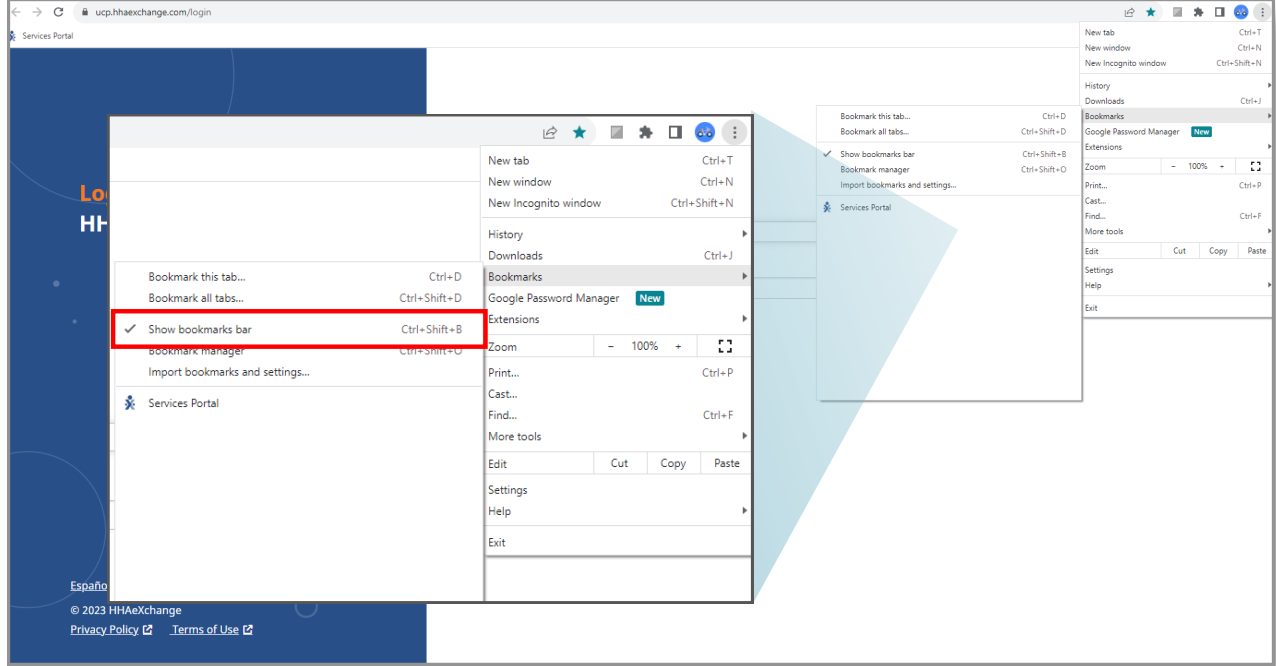
في معظم المتصفحات، سيظهر لك مربع حوار وضع الإشارات المرجعية بعد النقر فوق أيقونة النجمة أو استخدام اختصار لوحة المفاتيح. يمكنك تعديل اسم الإشارة المرجعية واختيار مجلد لحفظها به. تسمح لك بعض المتصفحات أيضًا بإضافة علامات أو كلمات رئيسية لتنظيم أفضل.



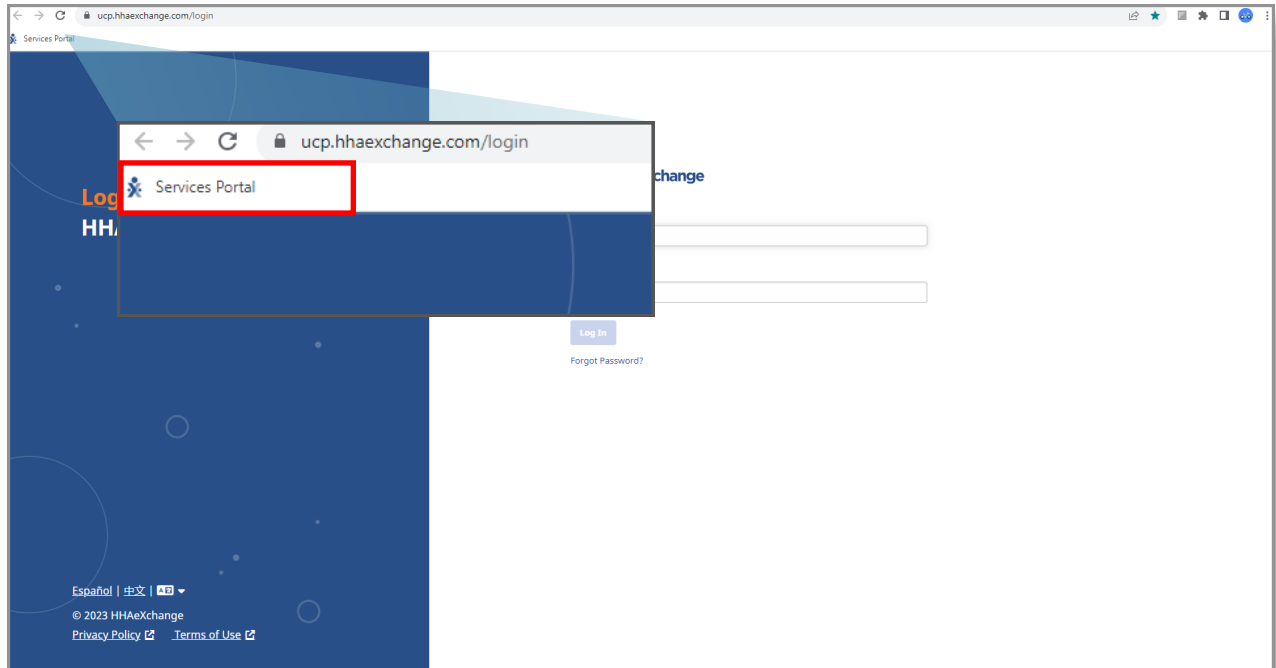
انقر فوق الزر **Done** (تم) أو اضغط على الزر Enter لحفظ الإشارة المرجعية.



للوصول إلى إشاراتك المرجعية المحفوظة، تحتوي معظم المتصفحات على قائمة أو شريط أدوات للإشارات المرجعية أو المفضلات. يمكنك عادةً العثور على هذه القائمة أو شريط الأدوات هذا بالقرب من الجزء العلوي من نافذة المتصفح. سيؤدي النقر فوق هذه القائمة إلى عرض إشاراتك المرجعية المحفوظة، مما يتيح لك الانتقال بسرعة إلى المواقع الإلكترونية المفضلة.



عند تشغيل شريط أدوات الإشارات المرجعية، ستتمكن من رؤية إشاراتك المرجعية المحفوظة في أعلى الشاشة.



تذكر أن الخطوات الدقيقة قد تختلف قليلاً بناءً على إصدار المتصفح الذي تستخدمه. إذا كنت تستخدم متصفحًا غير مذكور هنا، فمن المرجح أن تكون العملية مشابهة.

يمكنك الآن حفظ إشارة مرجعية لبوابة EVV Portal الإلكترونية أو حفظها كمفضلة.