

# دليل البدء السريع

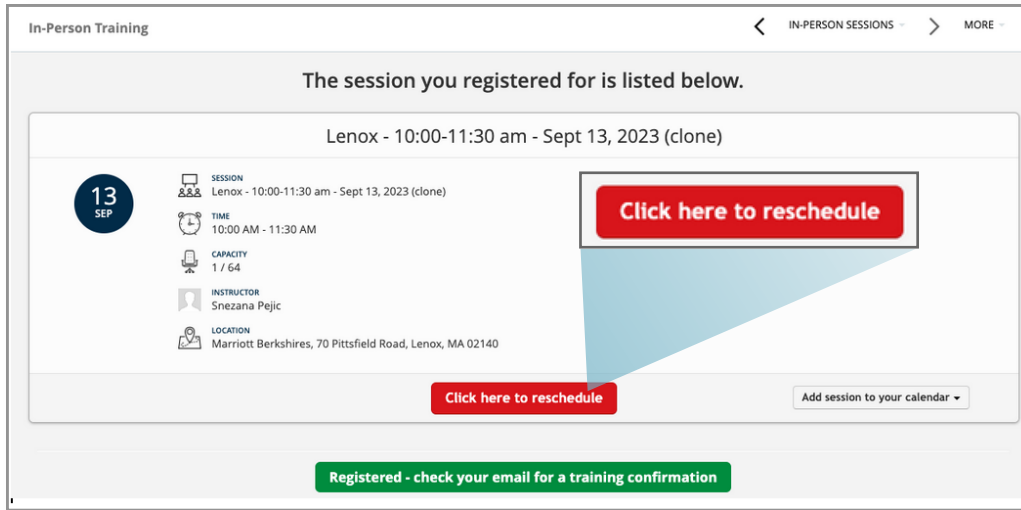
## لتدريب EVV: إعادة جدولة التدريب أو إلغاء التسجيل فيه

لإعادة جدولة تدريب EVV أو إلغاء التسجيل فيه، يرجى اتباع الخطوات التالية:

### الخطوة رقم 1 - انقر فوق خيار إعادة الجدولة

1

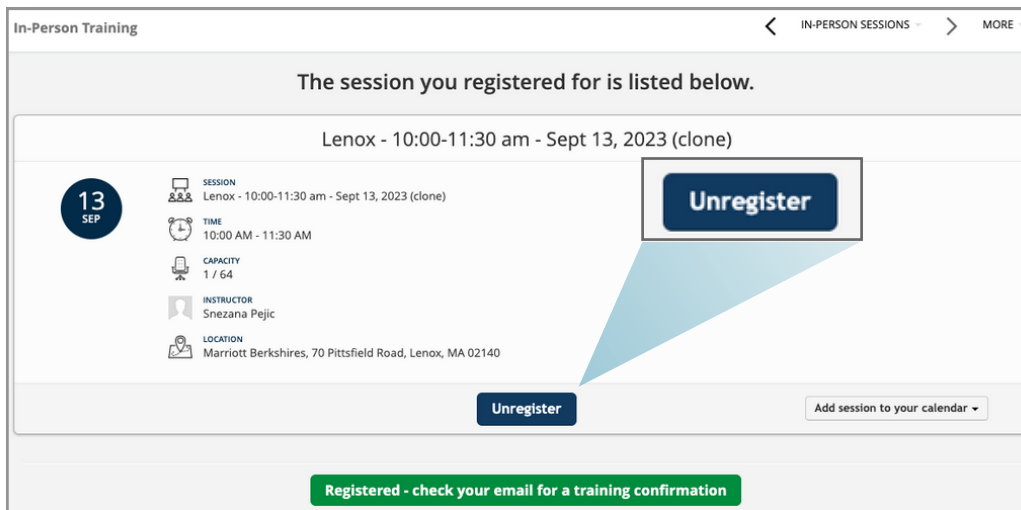
ابدأ بتسجيل الدخول إلى نظام تدريب Tempus EVV على <https://tempusunlimitedevvtraining.talentlms.com/>. يمكنك إعادة جدولة التدريب عند الضرورة. عند تحديد **Click here to reschedule** (انقر هنا لإعادة الجدولة)، سيظهر زر **Unregister** (إلغاء التسجيل).



### الخطوة رقم 2 - انقر فوق خيار إلغاء التسجيل

2

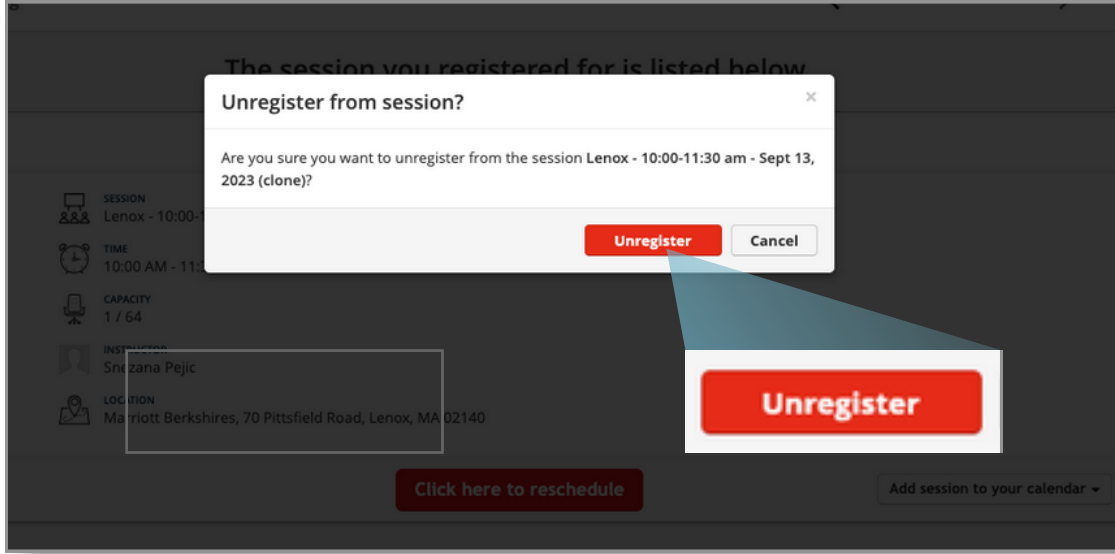
حدد **Unregister** (إلغاء التسجيل).



### الخطوة رقم 3 - تأكيد الاختيار

3

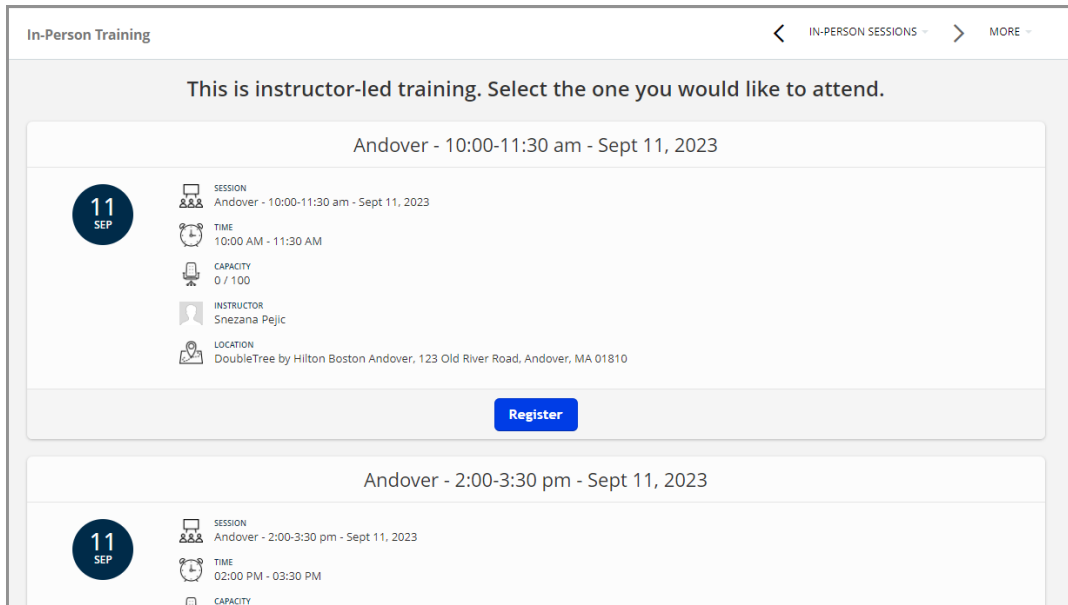
قم بتأكيد اختيارك من خلال تحديد الزر **Unregister** (إلغاء التسجيل) الأحمر.



### الخطوة رقم 4 - العودة إلى شاشة تحديد التدريب

4

سيتم توجيهك مرة أخرى إلى شاشة اختيار التدريب لاختيار خيار تدريب مختلف.



يمكنك الآن إلغاء التسجيل في التدريب على أنظمة EVV إذا لزم الأمر.