

Guía de Inicio Rápido

Cambiar su PIN Sin Conexión

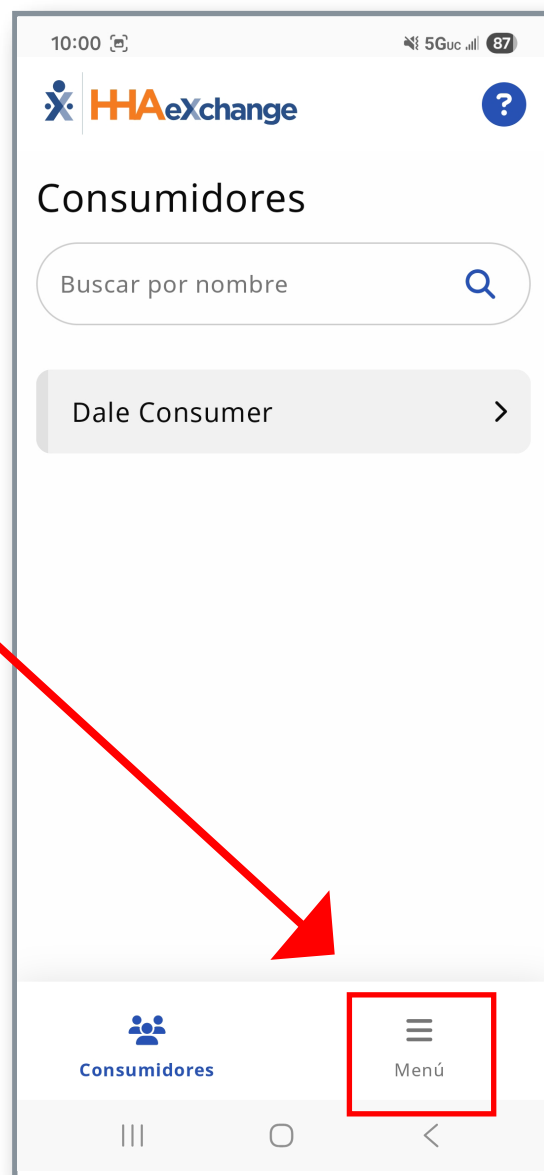
Necesitará un PIN de 6 dígitos para iniciar sesión en la aplicación de EVV cuando esté sin conexión, es decir, sin acceso a Internet. Si olvida su PIN, debe conectarse a Internet para restablecerlo. Luego, siga los pasos que se indican a continuación para restablecer el PIN.

1 Paso 1: Menú

Inicie sesión en la aplicación.

La próxima pantalla que aparecerá será Consumidores.

Toque **“Menú”** en la esquina inferior derecha de la pantalla.

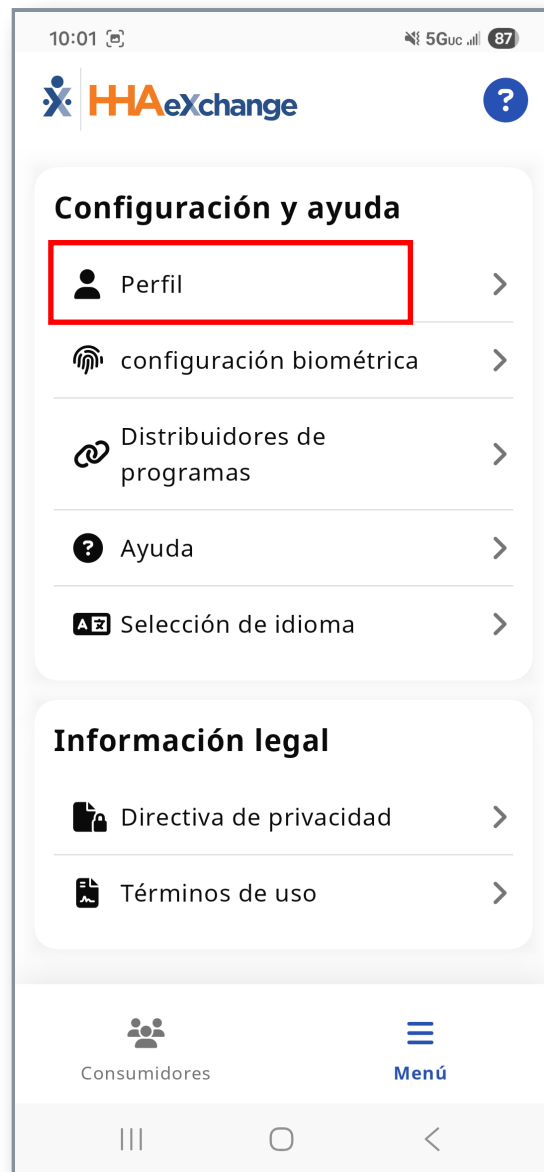
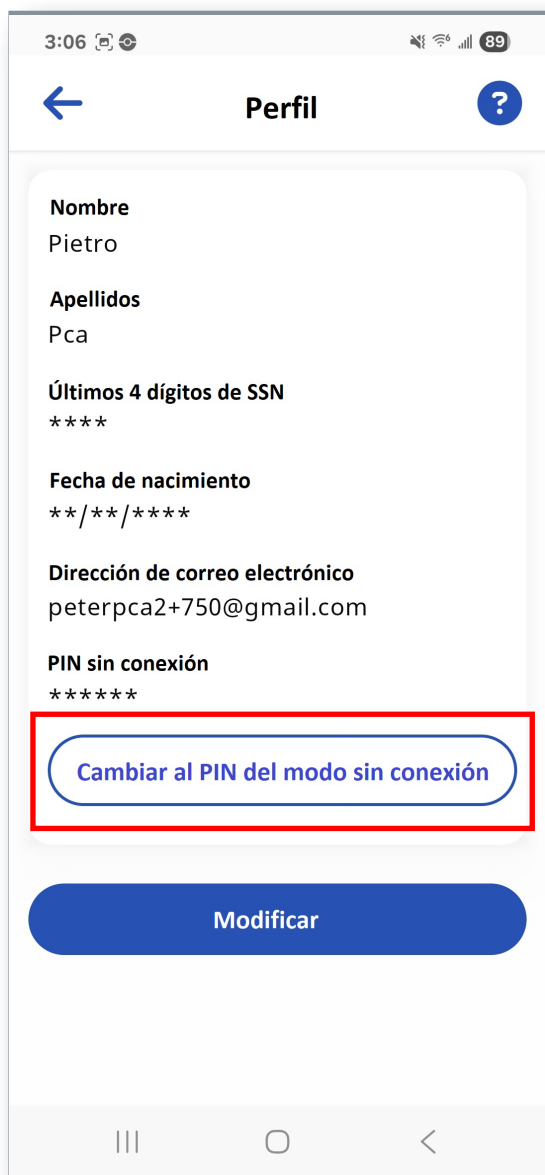


2

Paso 2: Opciones del menú: Perfil

Se abrirá la pantalla de opciones del menú.

Toque **Perfil**.



Se abrirá la pantalla **Perfil**.

Toque el botón **“Cambiar al PIN del modo sin conexión”**.

3

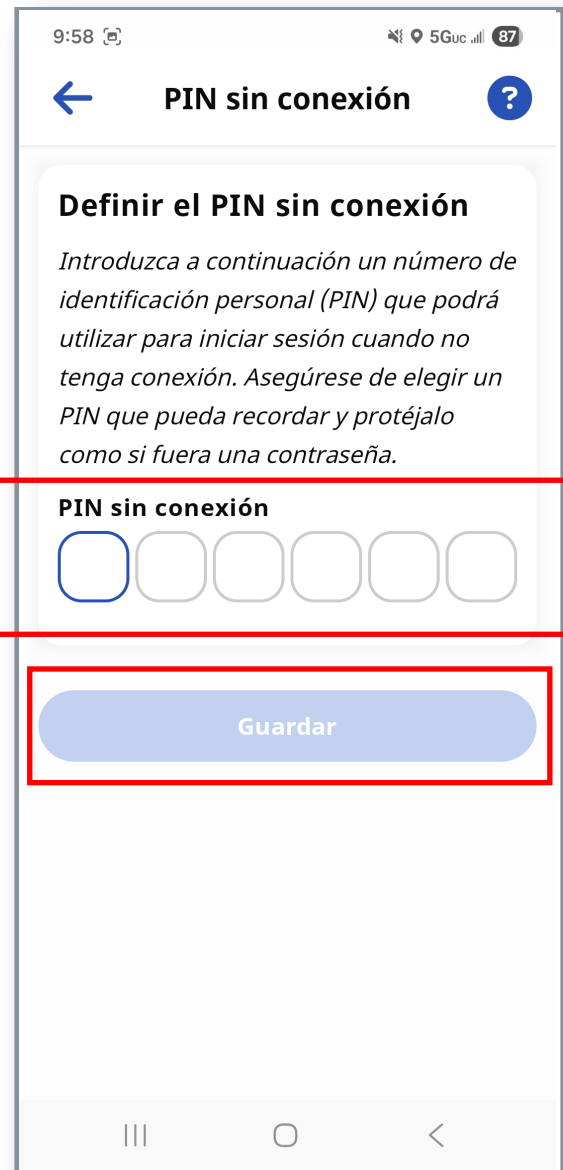
Paso 3: Crear PIN sin conexión

Se abrirá la pantalla
PIN sin conexión.

Cree un **PIN de 6 dígitos** que
PUEDA RECORDAR.

Luego toque **Guardar.**

Nota: Necesitará este PIN para
iniciar sesión en la aplicación
cuando no disponga de
conexión a Internet.



i

PIN Sin Conexión Guardado

Regresará a la pantalla **Perfil**.

Verá un mensaje emergente verde que dice **“PIN sin conexión guardado”**.

