

快速入门指南

链接过期时如何创建 EVV 门户帐户

用于验证邮箱的链接将在 12 小时后失效。如果链接过期，您需要单击 **Verify Email (验证电子邮箱)** 按钮，申请重新向您发送电子邮件。请注意，PCA 应使用移动设备完成此步骤。

1 步骤 1 - 如果您仍然保留该邮件

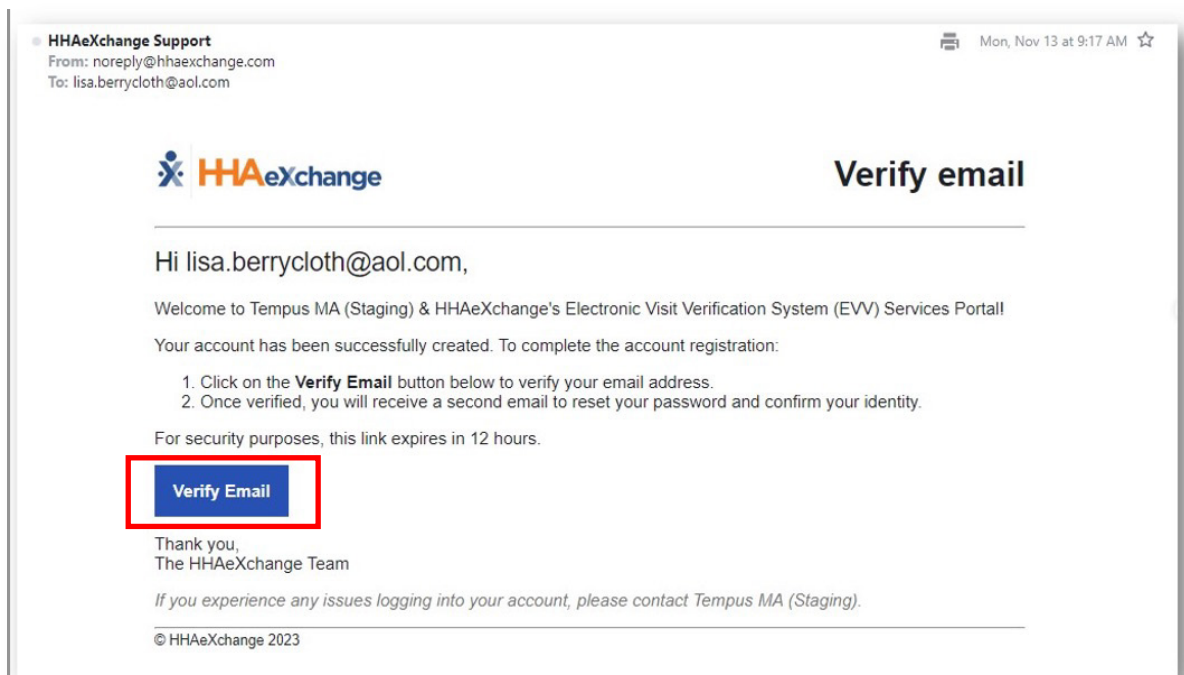
如果链接已过期，但您仍然保留验证电子邮件，请单击 **Verify Email (验证电子邮箱)** 按钮，申请重新向您发送电子邮件。

单击 **Verify Email (验证电子邮箱)** 按钮后，系统将重定向至一个网站。

该页面将显示您的验证链接已过期。单击 **Request a new link (请求新链接)** 按钮，系统会重新发送欢迎邮件。

现在，您可以返回收件箱。您应该已经收到另一封用于确认邮箱地址的邮件。邮件可能需要几分钟才能送达。

完成所有验证后，您将收到一封标题为 **Set password (设置密码)** 的邮件。

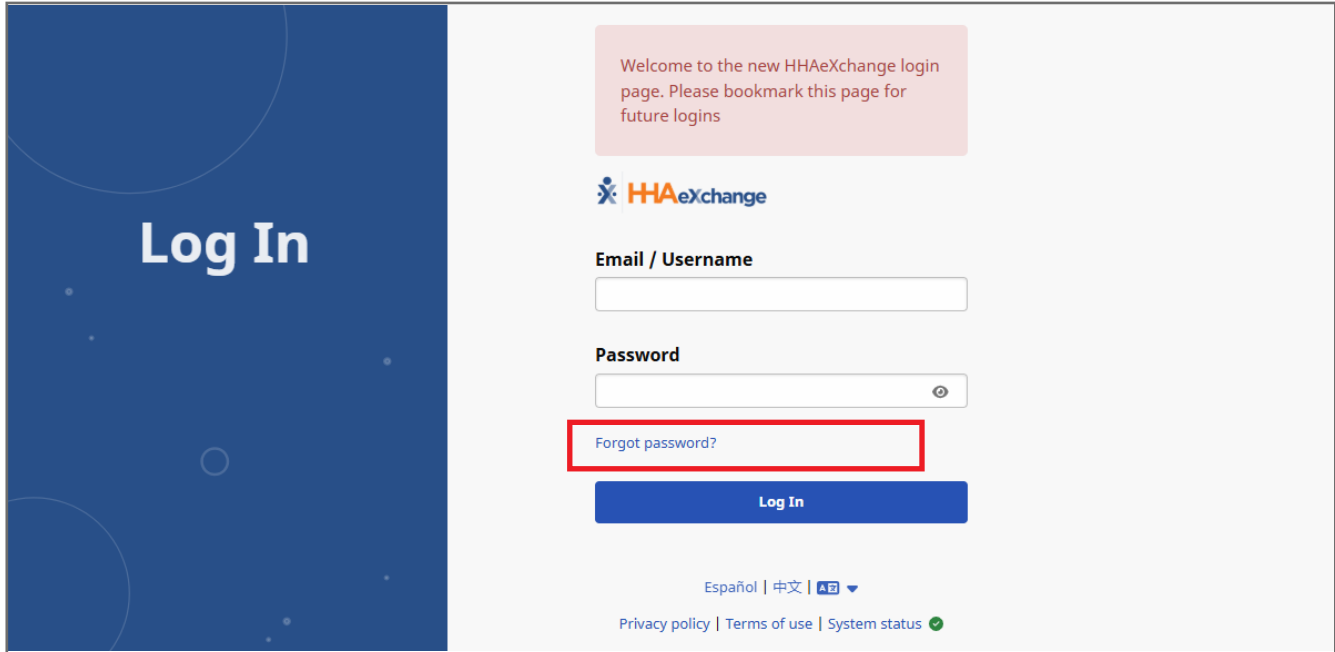


2

步骤 2 - 如果您没有收到邮件

如果您没有收到欢迎邮件, 请通过 <https://ucp.hhaexchange.com/login> 访问 EVV 门户, 然后选择 Forgot Password (忘记密码)。

密码重置链接将发送到您的电子邮箱。请按照“在 EVV 门户中更改密码”快速入门指南中的说明, 创建 EVV 门户帐户。



Welcome to the new HHAeXchange login page. Please bookmark this page for future logins


HHAeXchange


Email / Username

Password

Forgot password?

Log In

Español | 中文 | 

[Privacy policy](#) | [Terms of use](#) | [System status](#) 

通过上述步骤, 您现在可以在链接过期时创建 EVV 帐户。