

دليل البدء السريع

إنشاء حساب EVV

يتم إنشاء جميع حسابات EVV على بوابة EVV Portal الإلكترونية.

قبل البدء في هذه العملية، يرجى ملاحظة ما يلي:

يمكن للعملاء والمفوضين والوكلاء الإداريين إكمال هذه العملية على جهاز كمبيوتر أو جهاز ذكي أو جهاز لوحي.

يجب على مساعدي الرعاية الشخصية إكمال هذه الخطوات من الجهاز الذكي الذي سيستخدمونه في EVV لأنهم سيقومون بتنزيل تطبيق EVV للهواتف المحمولة.

يتعين التسجيل للحصول على حساب EVV قبل تنزيل تطبيق EVV للهواتف المحمولة.

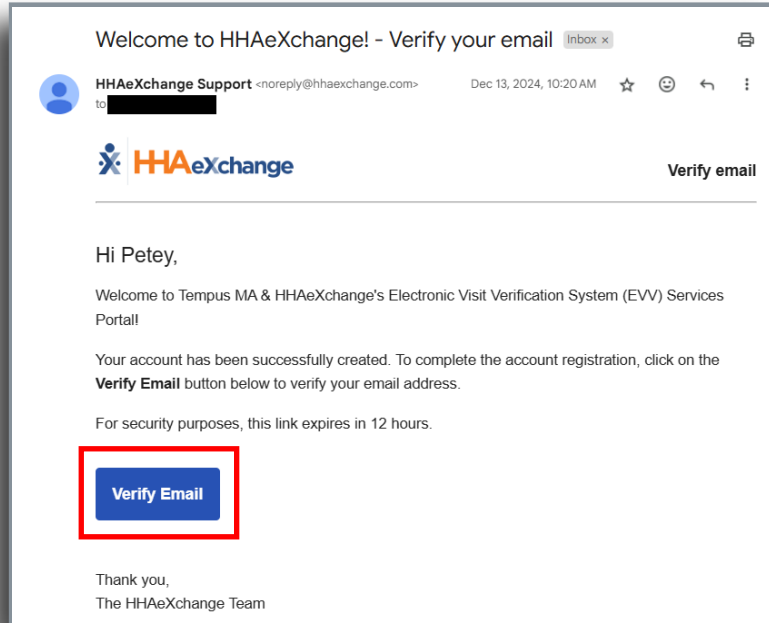
الخطوة رقم 1 - فتح رسالة البريد الإلكتروني الترحيبية

1

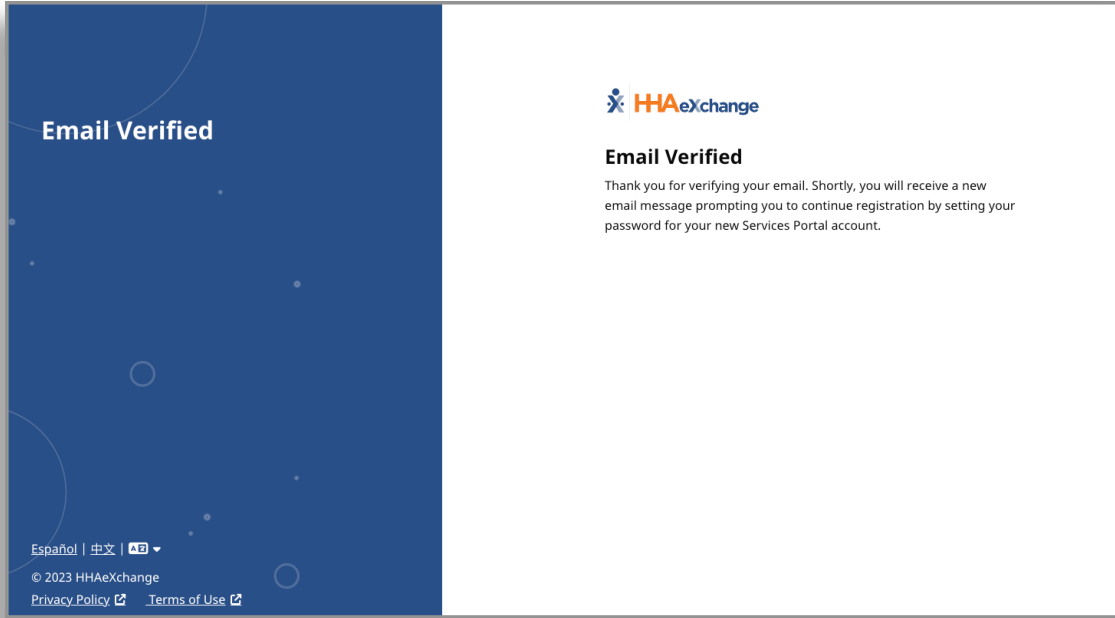
ستتلقى رسالة بريد إلكتروني ترحيبية. تبدو رسالة البريد الإلكتروني كما هو موضح أدناه.

من: فريق دعم HHAExchange <noreply@hhaexchange.com>
سطر الموضوع: "مرحبًا بك في HHAExchange! - التحقق من بريدك الإلكتروني"

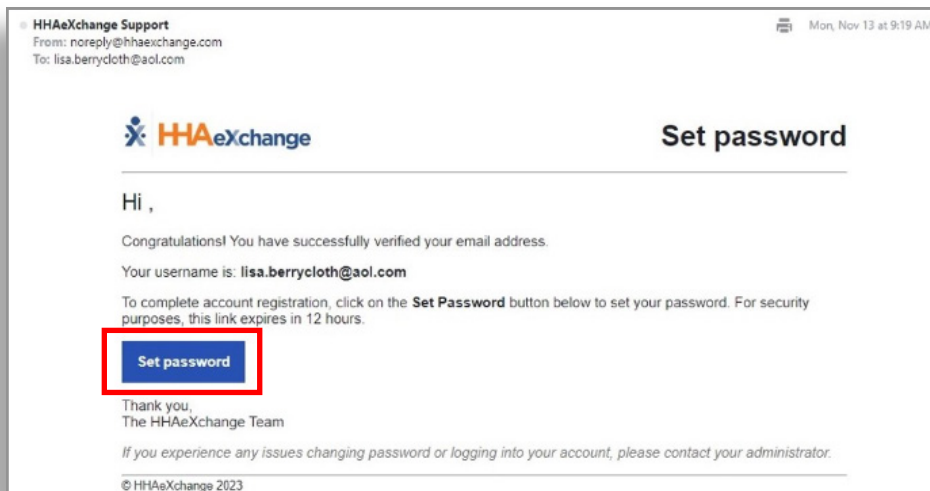
افتح رسالة البريد الإلكتروني وانقر فوق **Verify Email** (التحقق من البريد الإلكتروني).



ستظهر نافذة Email Verified (تم التحقق من البريد الإلكتروني). بعد فترة وجيزة، ستتلقى رسالة بريد إلكتروني أخرى بعنوان **Set password** (تعيين كلمة المرور).



افتح رسالة البريد الإلكتروني من HHAExchange بعنوان **Set password** (تعيين كلمة المرور). انقر فوق، أو اضغط على الزر الأزرق **Set password** (تعيين كلمة المرور). إذا انتهت صلاحية رابط رسالة البريد الإلكتروني لديك، فراجع دليل البدء السريع "كيفية إنشاء حساب EVV عند انتهاء صلاحية الرابط الخاص بك".



سيؤدي ذلك إلى عرض شاشة **Save Password** (حفظ كلمة المرور). ستتم إضافة عنوان بريدك الإلكتروني مسبقًا. في مربع **Password** (كلمة المرور)، أدخل كلمة المرور الجديدة التي تريدها. ثم اكتب كلمة المرور مرة أخرى في مربع **Confirm Password** (تأكيد كلمة المرور).

4:12 5Guc 72

haexchange.com

Save Password

Welcome to HHAExchange! Please create your new password below.

Username

peterpca2+1000@gmail.com

Password

.....

Your password must:

- Contain 8 - 64 characters in length.
- Not contain your username
- Not contain more than 3 repeated or sequential characters
- Not contain any of the following words: hhaexchange, qwerty, password.

Confirm password

.....

Save Password

ملاحظة: يجب أن تفي كلمة المرور بالمتطلبات الموجودة في المربع الأزرق.

4:12 5Guc 72

haexchange.com

Save Password

Welcome to HHAExchange! Please create your new password below.

Username
peterpca2+1000@gmail.com

Password
.....

Your password must:

- Contain 8 - 64 characters in length.
- Not contain your username
- Not contain more than 3 repeated or sequential characters
- Not contain any of the following words: hhaexchange, qwerty password.

Confirm password
.....

Save Password

أ. انقر فوق زر **Save Password** (حفظ كلمة المرور).

4:12 5Guc 72

haexchange.com

HHAExchange

Password Saved

You have successfully set your password. Please click on the Continue button to the login page.

Continue to Login →

Español | 中文 | AZ

Privacy policy | Terms of use | System status

Chrome 142.0.0.0 12/05/2025 04:11 PM EST

ب. سيؤدي ذلك إلى فتح صفحة **Password Saved** (تم حفظ كلمة المرور) التي تتضمن رابط "Continue to Login" (متابعة تسجيل الدخول).

انقر فوق رابط **Continue to Login** (متابعة تسجيل الدخول).

سيؤدي ذلك إلى فتح شاشة **Log In** (تسجيل الدخول) إلى البوابة الإلكترونية. أدخل بريدك الإلكتروني وكلمة المرور الجديدة. ثم انقر فوق زر **Log In** (تسجيل الدخول).

Welcome to the new HHAExchange login page. Please bookmark this page for future logins

HHAExchange

Email / Username
peterpca2+1000@gmail.com

Password

Forgot password?

Log In

Español | 中文 | Aa

Privacy policy | Terms of use | System status

للمستهلك/مساعد الرعاية الشخصية فقط: اكتب آخر أربعة أرقام من رقم الضمان الاجتماعي (SSN) وتاريخ ميلادك للتحقق من هويتك. ثم انقر فوق زر **Verify** (التحقق).

للمفوضين والوكلاء الإداريين فقط: أدخل رقم هاتفك الرئيسي ورقم تعريف المستهلك للتحقق من هويتك. ثم انقر فوق زر **Verify** (التحقق).

لقد قمت بإنشاء حسابك على **EVV**. تنتهي صلاحية رابط التحقق من بريدك الإلكتروني خلال 12 ساعة. في حالة انتهاء صلاحية الرابط، يمكنك الرجوع إلى دليل البدء السريع "إنشاء حساب برابط منتهي الصلاحية" لمزيد من التفاصيل.